

# 川越電車区 4 連運行図表 (平日)

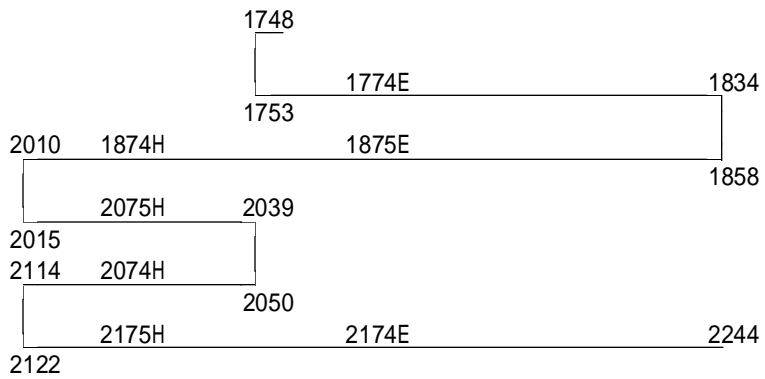
南 古 谷	川 越	高 麗 川	拝 島	八 王 子	立 川
511	573H	537			
	610	572H			
<b>73</b>		549			
	625	673H	672E	732	
		827	773E	742	
			872E	911	
		832			
1132	1072H		1073E		
				1016	
	1173H		1172E	1251	
1137					
1412	1372H		1373E		
				1305	
	1473H	1440			
1417					
1512	1472H				
		1452			
	1573H	1542			
1517					
1631	1672H				
		1607			
	1673H		1672E	1754	
1635					
2353	2272H		2273E		
				2236	
	2473H	031			
013					

		558	574E		650
<b>75</b>	813	674H	675E		658
[1/2]		875H	874E		946
	835				
	1111	974H	975E		952
		1175H	1174E	1216	
	1117	1149			
			1674E	1633	
			1622		
		1748	1675E		1650
		1753			

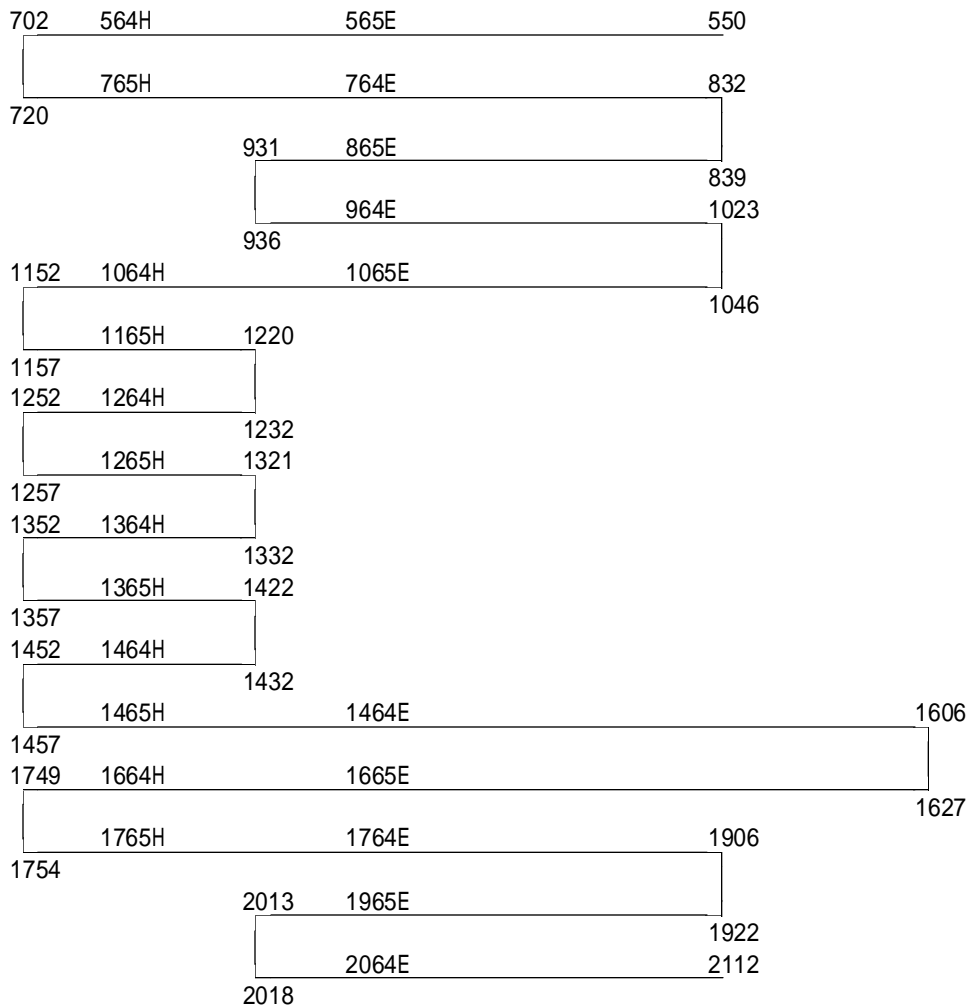
南 古 谷	川 越	高 麗 川	拝 島	八 王 子	立 川
-------------	--------	-------------	--------	-------------	--------

**7 5**

[2/2]



**6 5**



南 古 谷	川 越	高 麗 川	拝 島	八 王 子	立 川
-------------	--------	-------------	--------	-------------	--------

**63**

		554	563E	517
			762E	817
		733		
933	862H		863E	
				824
	963H		962E	1053
937				
1232	1162H		1163E	
				1112
	1263H	1300		
1237				
1332	1362H			
		1312		
	1363H		1362E	1450
1337				
1612	1562H		1563E	
				1510
	1663H	1640		
1618				
1710	1662H			
		1650		
	1763H		1762E	1813
1715				
-----	1930	1862H	1863E	
				1820

**77**

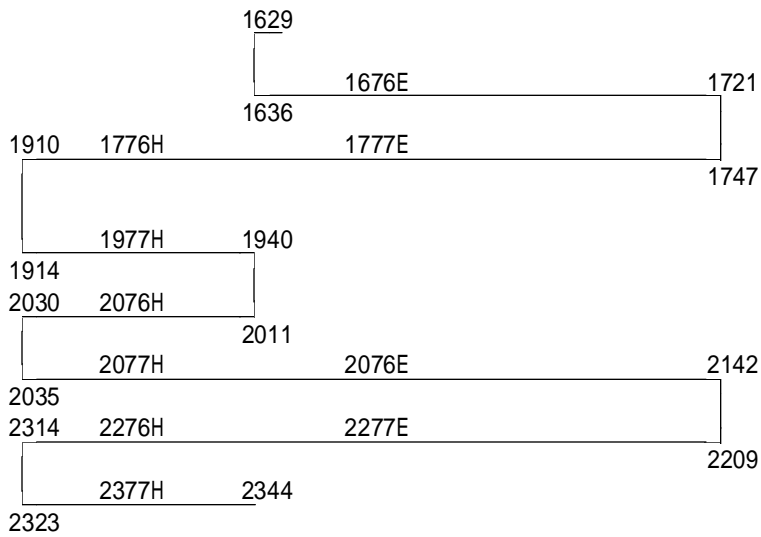
[1/2]

604	677H		676E	713
834	776H		777E	
				722
	877H	914		
852				
953	976H			
		935		
	977H	1018		
957				
1212	1176H			
		1152		
	1277H		1276E	1329
1217				
		1416	1377E	
				1335
			1476E	1524
		1433		
	1629	1577E		
				1541
		1636		

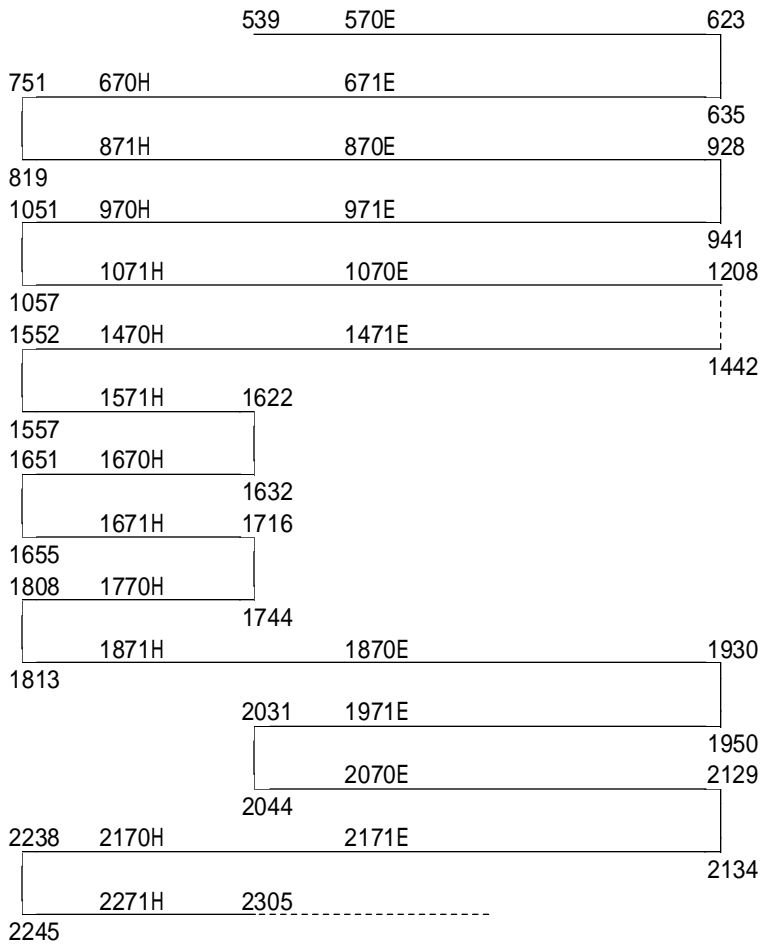
南 古 谷	川 越	高 麗 川	拝 島	八 王 子	立 川
-------------	--------	-------------	--------	-------------	--------

**77**

[2/2]



**71**



南 古 谷	川 越	高 麗 川	拝 島	八 王 子	立 川
-------------	--------	-------------	--------	-------------	--------

**67**

734	666H		667E	640	
	767H	825			
757					
851	866H				
		833			
	1967H		1966E		2054
1922					
2214	2166H		2167E		
					2105
	2267H		2266E		2339
2222					


**61**

[1/2]

550	460H		461E		439
	561H	615			
557					
641	660H				
		623			
	661H		660E		751
646					
909	860H		861E		
					802
	961H	943			
917					
1031	1060H				
		1007			
	1061H		1060E		1145
1037					
1312	1260H		1261E		
					1200
	1361H	1340			
1317					
1432	1460H				
		1412			
	1461H		1460E		1548
1437					
1729	1660H		1661E		
					1618
	1761H	1759			
1734					
1848	1860H				
		1827			
	1861H		1860E		2006
1855					
2137	2060H		2061E		
					2028
2144					

南 古 谷	川 越	高 麗 川	拝 島	八 王 子	立 川
-------------	--------	-------------	--------	-------------	--------

**6 1**  
[2/2]



**6 9**

